


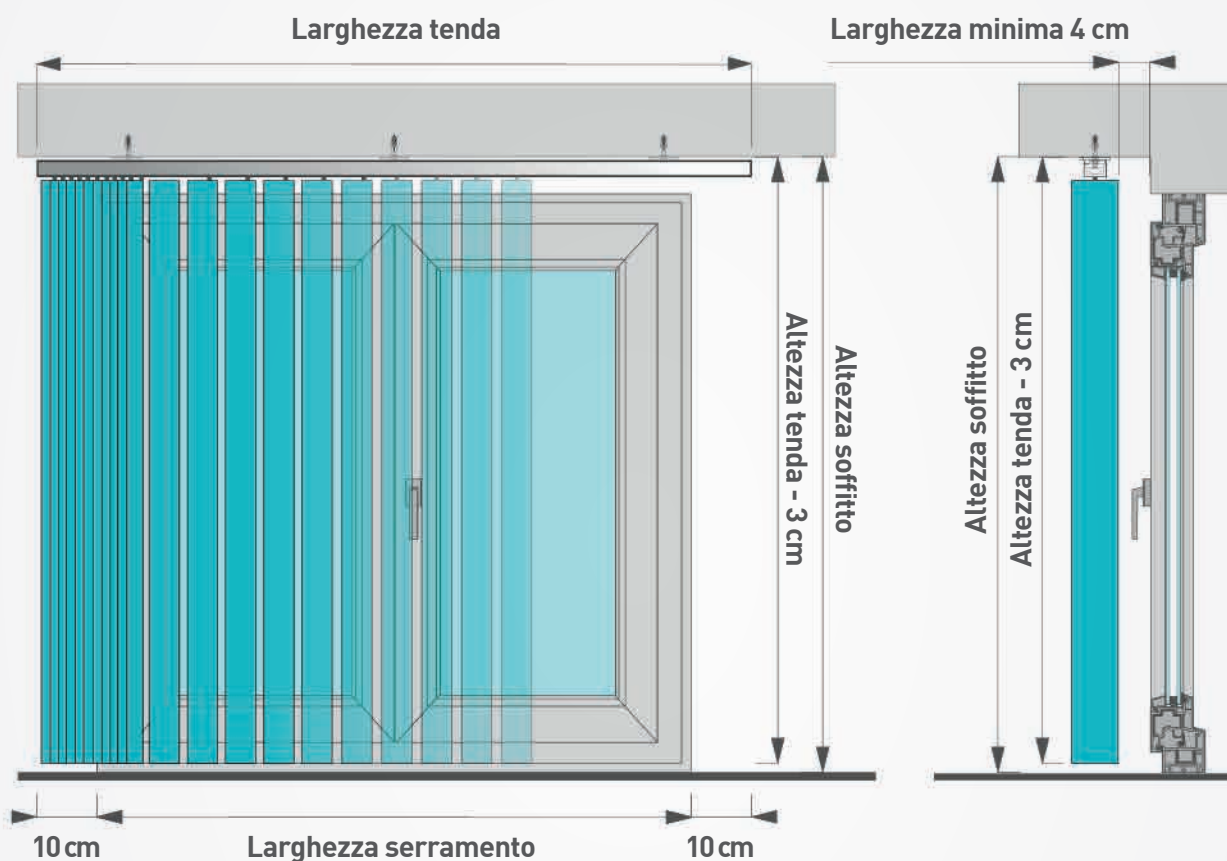
TENDA VERTICALE

► Istruzioni per rilievo misure esecutive



- **COME RILEVARE LE MISURE ESECUTIVE DELLA TENDA VERTICALE**
Rilevare le misure delle tenda verticale è estremamente facile!

INSTALLAZIONE A SOFFITTO



MUNIRSI DI FLESSOMETRO E MISURARE:

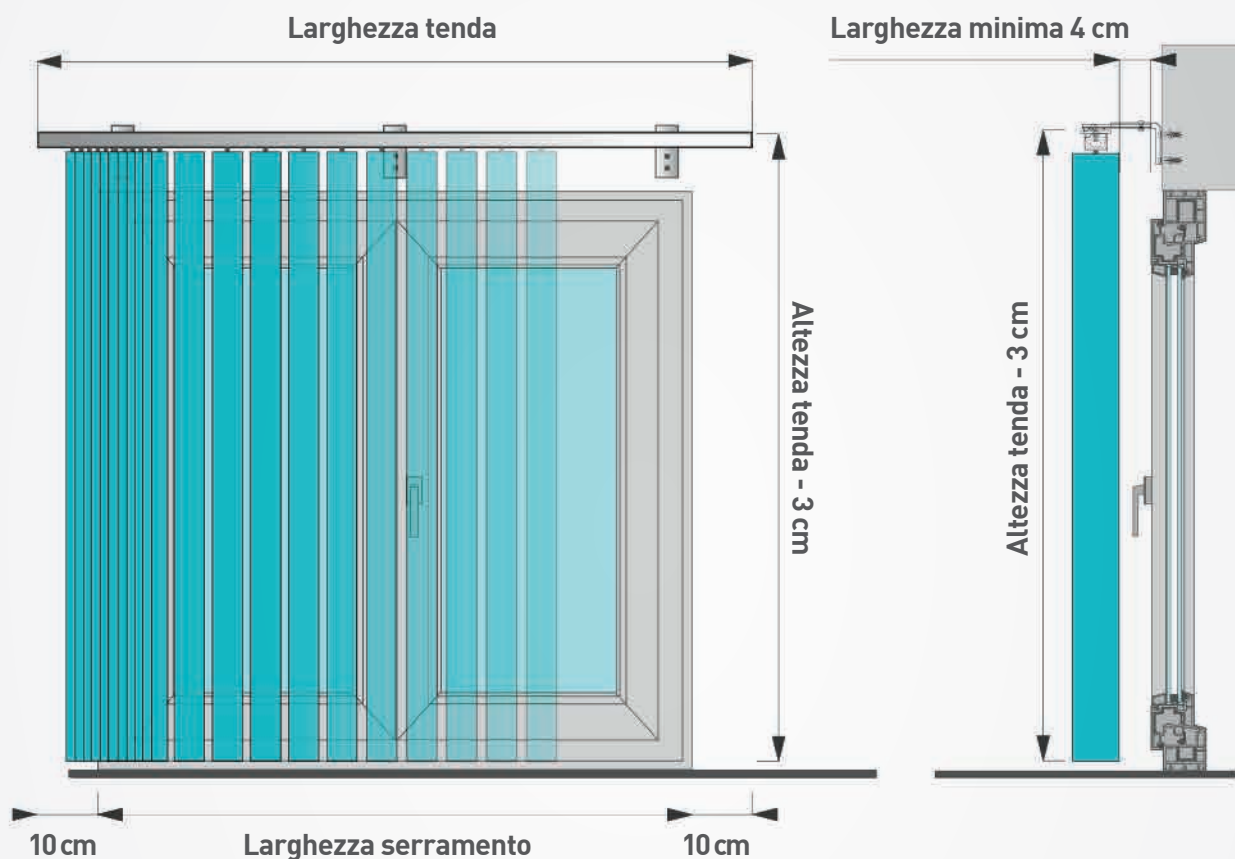
La larghezza finita della tenda cioè la larghezza della nicchia o dell'infisso aumentata di 20cm, 10 per lato (+/- a piacimento) l'importante è coprire la luce dell'infisso e dare lo spazio laterale necessario per il raggruppamento del tessuto.

L'altezza finita della tenda cioè l'altezza dal pavimento al soffitto meno 3 cm di tolleranza per evitare che il tessuto tocchi il pavimento.

AVVERTENZE:

- Controllare gli ingombri del tessuto raggruppato lateralmente (sezione ingombri) per evitare che sia di intralcio all'apertura dell'infisso.
- Per evitare che il tessuto tocchi la parete distanziare il binario di almeno 4 cm dalla parete.

INSTALLAZIONE CON STAFFE A PARETE



MUNIRSI DI FLESSOMETRO E MISURARE:

La larghezza finita della tenda cioè la larghezza della nicchia o dell'infisso aumentata di 20cm, 10 per lato (+/- a piacimento) l'importante è coprire la luce dell'infisso e dare lo spazio laterale necessario per il raggruppamento del tessuto.

L'altezza finita della tenda cioè l'altezza dal pavimento al punto della parete desiderato per il fissaggio delle staffe meno 3cmdi tolleranza per evitare che il tessuto tocchi il pavimento.

AVVERTENZE:

- Controllare gli ingombri del tessuto raggruppato lateralmente (sezione ingombri) per evitare che sia di intralcio all'apertura dell'infisso.
- Per evitare che il tessuto tocchi la parete distanziare il binario di almeno 4 cm dalla parete.